

【亿格用友】

第172期

NC Cloud2105产品职责分配应用中，按钮“启用业务活动权限”是用来做什么的？与以往NC Cloud版本“按钮权限”相关应用管理节点中不同，NC Cloud2105为什么只能看到两个模块？NC Cloud2105的按钮权限该如何设置？如果你对这些问题还一头雾水，不妨看看本期YOU学吧！



解决方案

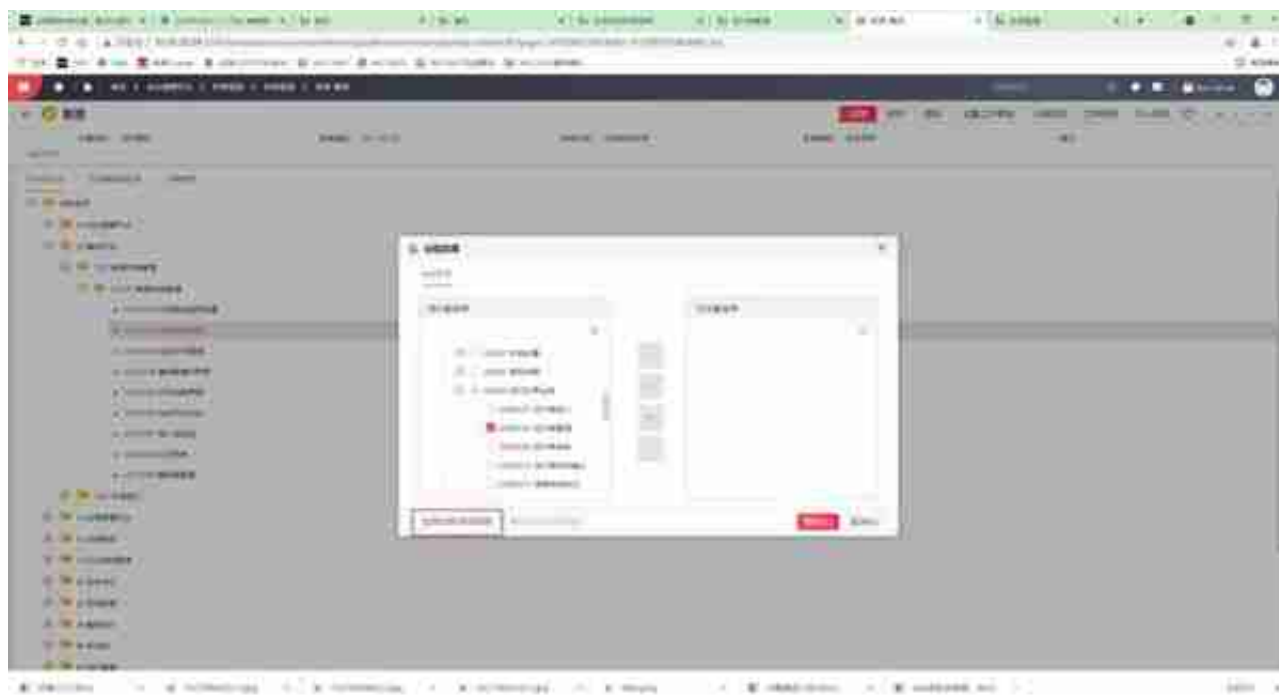
一、应付单管理新增业务活动权限设置

这个案例我们要把启用新增的按钮权限，让用户看不到删除的按钮。（目前来看是有的）



2.职责

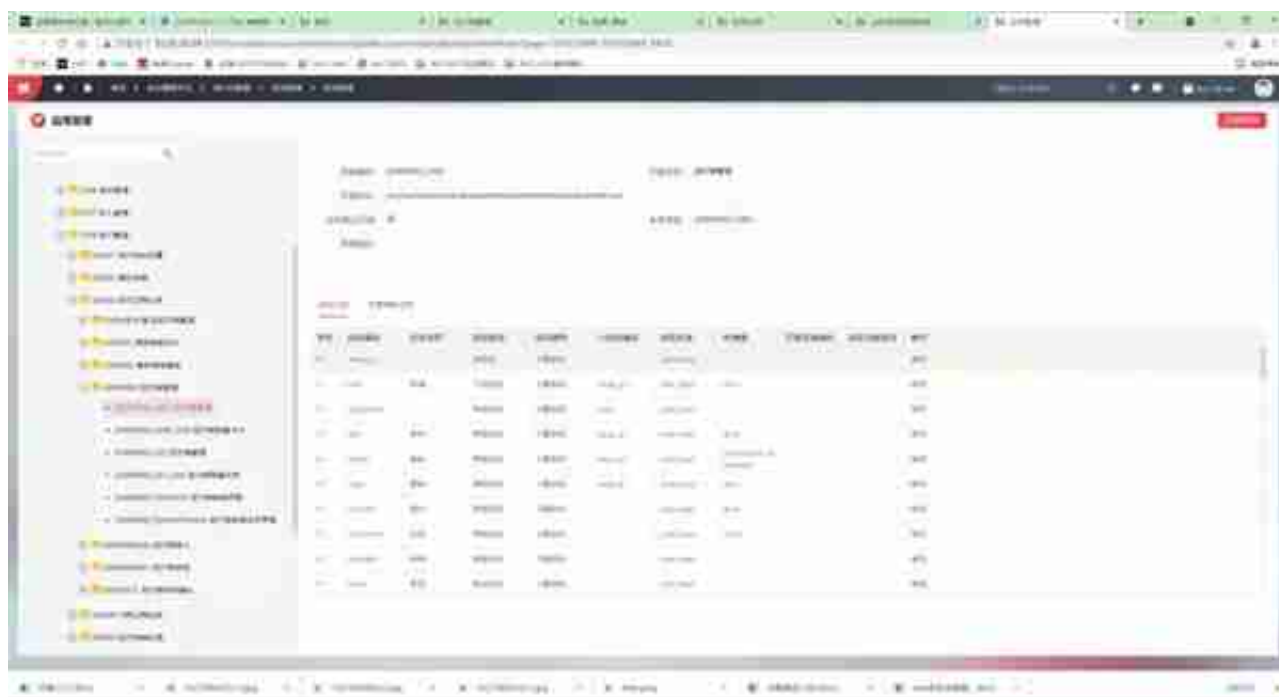
“业务活动权限启用”和职责下的“启用业务活动权限”是联动的，如果之前已经启用，在职责分配应用的界面就不用勾选末级应用，点击下方“启用业务活动权限”了。





二、应付单管理删除修改业务活动权限设置

如果项目上想设置“修改”“删除”的业务活动权限设置，发现职责这里只有维护的按钮权限，这时候我们需要在应用注册设置一下。

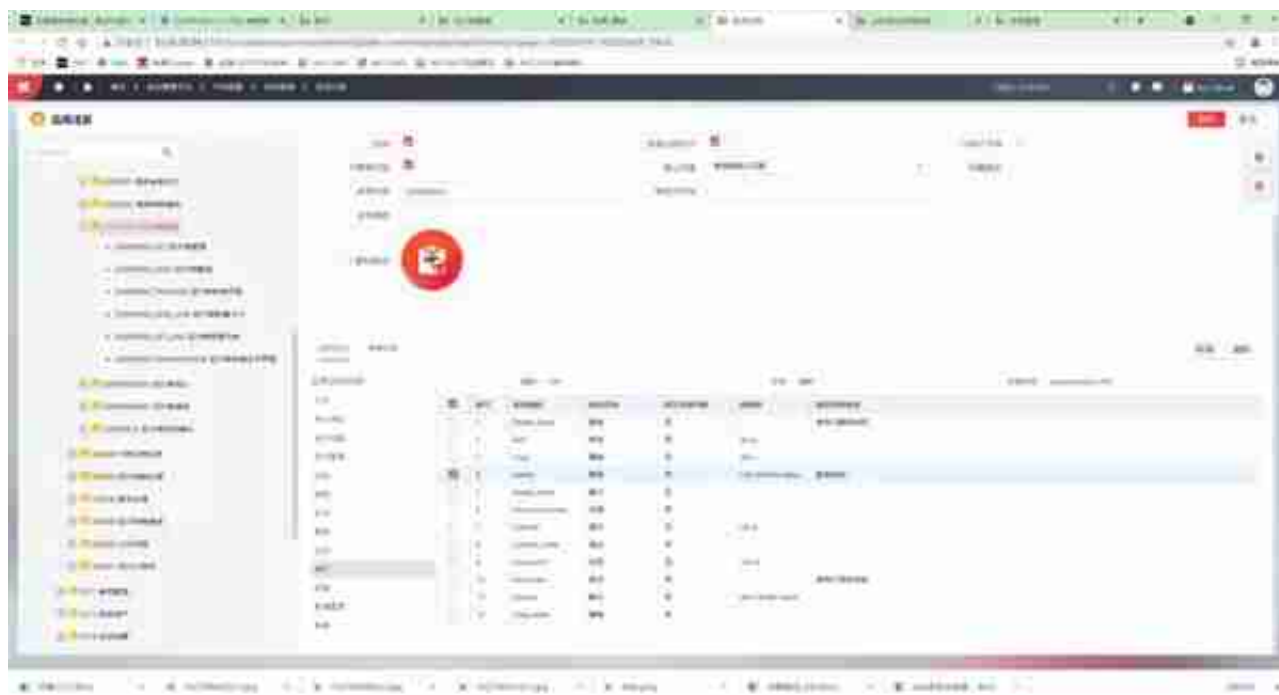


1.应用注册

在应用注册节点的业务活动列表，我们找到了对应的业务活动权限的设置的地方。



注意保存。

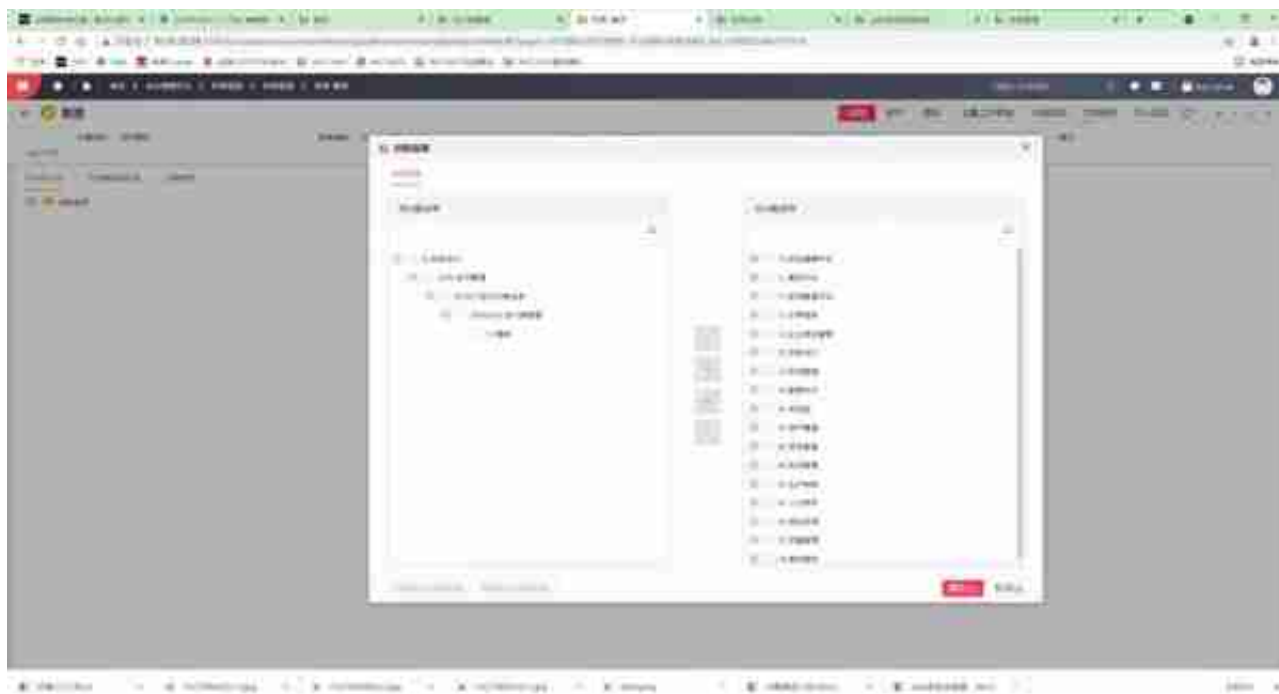


注意：收付模块预置的业务活动新增中也有删除按钮，需要删除。

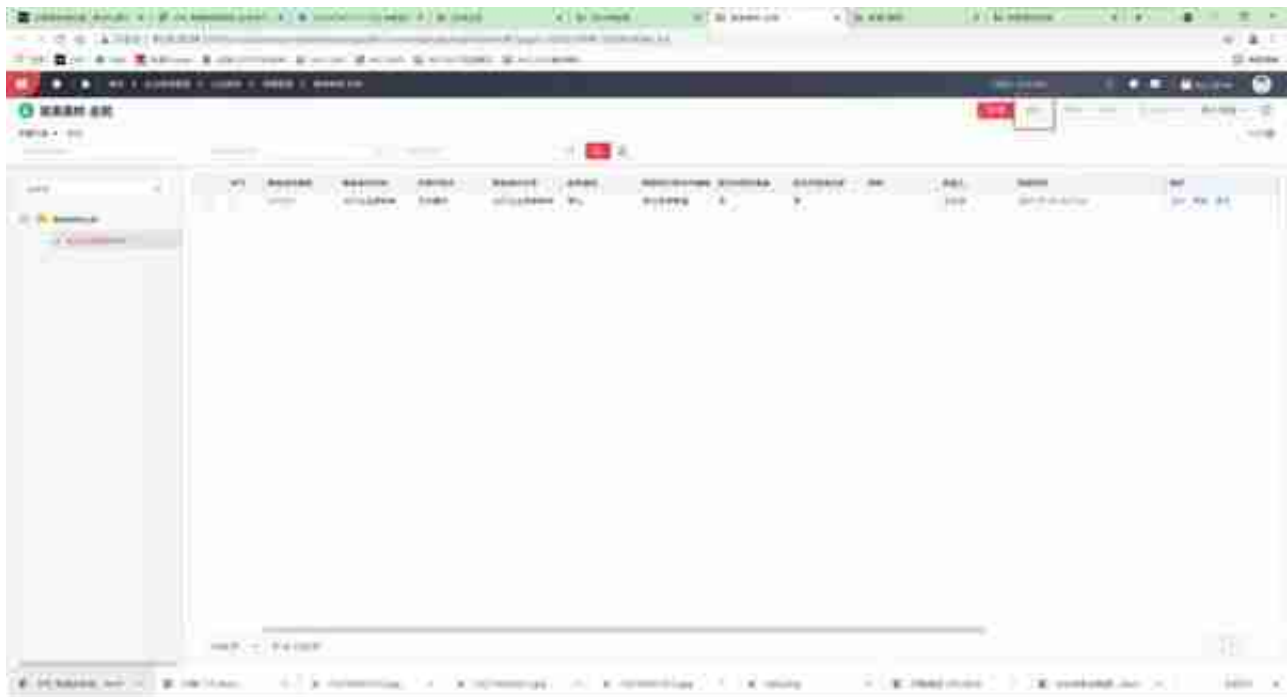


文

我们在这里赋予他维护的权限，不给他删除的业务活动权限。



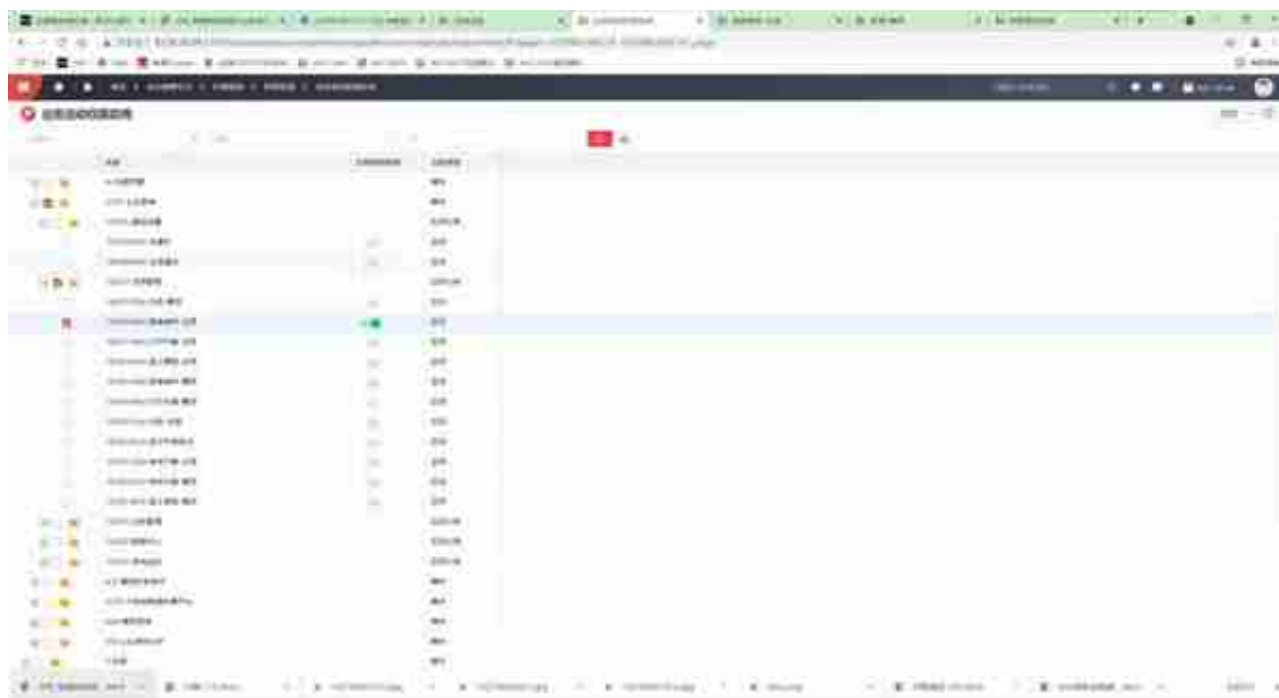
4.应用效果



1.应用注册

在应用注册里找到对应模块的业务活动。





3.职责



注意事项

1、新增【业务活动权限启用】应用的轻量化实现。

2、业务活动权限启动用于控制按钮权限是否启动，启动后可在职责中分配按钮权限，不启动在职责中无法分配按钮权限。职责中也可以启动按钮权限。

。

3、“业务活动权限启用”和指责下的“启用业务活动权限”是联动的，如果之前已经启用，在职责分配应用的界面就不用勾选末级应用，点击下方“启用业务活动权限”了。

4、整体来说，相对与NC

Cloud之前版本的按钮权限需要在应用管理复制应用的方法，NC Cloud2105业务活动权限设置便捷了很多，整体设置思路和与NC6系列一致。

用友产品支持

用友软件(广州)客服中心

广州市亿格科技有限公司