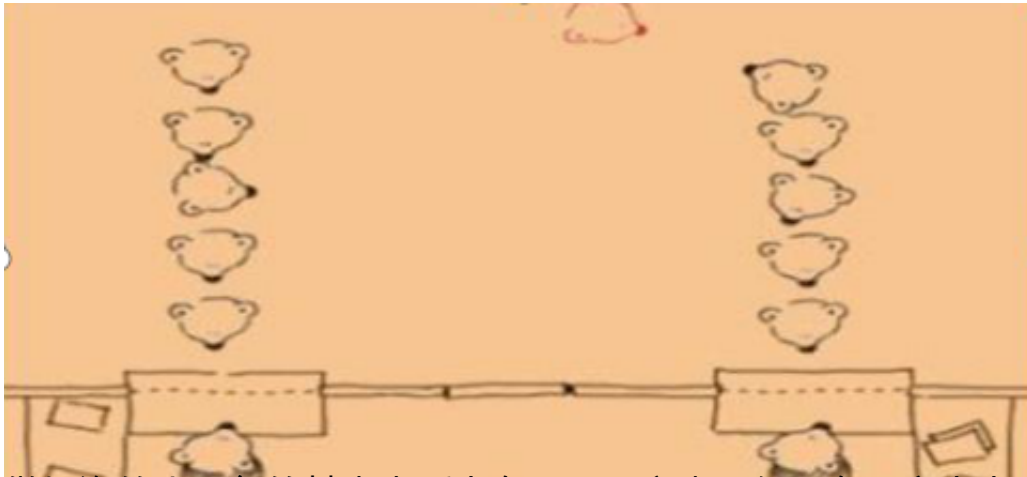


(本文由公众号越声财富(YSLC168888))整理，仅供参考，不构成操作建议。如自行操作，注意仓位控制和风险自负。)

一般人在被套初期总有这样的想法，我就相当于存银行了，我不卖，就是不卖，打死我也不卖，这个股质地又不错，业绩良好，凭什么让我卖?过几年肯定会涨回来的。这时候被套10%，20%，40%，但到了最后70%或者80%以上时反而说了声：“庄爷爷，偶怕你了，给你行了吧。”喀嚓一刀，割个干净。



做投资的人具备的基本素质中有一项是心态。但是在股市中大多数人急于追涨杀跌，并不善于总结学会，导致亏损连连，下面小编来说下，普遍股民都存在的一些心态。

1、频繁交易

有很多投资者认为高点卖出，低点买入可以挣的比长期持有更多。而实践证明，这是个完全错误的想法。频繁交易并试图通过获利的投资者，从来没有超越过长期持有者，也从来没有跑赢大盘，这是一个铁的事实。靠交易挣钱的投资基金，无法长久打败大盘指数

2、站在高度看股价波动

近些年，A股市场整体波动较大，一些业绩稳定的成长股，也总是出现波段性的上涨、横盘和下跌，往往上涨的时候涨过了头，下跌的时候也跌过了头，虽然长期来说股价随着公司业绩的增长是上涨的，但是在大多数的时间段里，往往走势不尽人意。投资者面对这些大幅波动，往往不能正确看待，总以为自己买了业绩好的股票就应该上涨，殊不知自己是在短期暴涨后追进来的，走势长期萎靡时又忍不住割肉了，殊不知一卖就又涨了。

3、人性的弱点

长期投资最难的就是股价低迷时的坚持，这个时候，由于人性的弱点做出了错误的选择。因为在这个时候，大众投资者本能的会把注意力集中在股价的短期走势弱的原因上，市场也总是充斥了对公司股价不利的各种利空消息。而实际上，这些利空消息往往都只是忽悠人的借口，他们或者在过去股价上涨的时候也照样存在早被股价消化或是对股价影响所谓利空，或者根本就不存在。

跟踪庄家操盘的规律

选择好庄股，确定好跟进的时机后，就应集中精力和资金，根据该股的走势规律进行加仓与高抛低吸，在已经跟进仓位后应理性分析、坚定持股信心，不为一时的情绪轻易所动，主要仓位应以中线波段为主。在跟庄追击中，要不断研判庄家的进庄目的、持仓数量、炒作热点与成本、涨升的幅度潜力，以把握并追寻庄家操盘的规律，做到知己知彼，从而更好地回避市场风险，赢得更多利润。

在股市建立十几年时间里，庄家以其雄厚的资金与各种手段，独霸市场，呼风唤雨，创造了一个个股价暴涨的神话，演绎了一幕幕鸡犬升天的闹剧。

但是，随着管理层对违法庄家的严厉制裁，股市的“庄股时代”有逐渐结束之势，虽然庄家并没有因此就完全退出股市，但庄家的影响力有所减弱，庄股的“魅力”有所消退，庄股的风险有所增加。

由此可见，随着市场的成熟与法律的完善，庄股一统股市的局面将逐渐被打破，这也可能使得跟庄炒作的股民获得的收益更小，隐藏的风险却更大。这就要求一般散户要变通思想，改变逢庄必跟的操作思路，如果没有充分的把握，就不要轻易碰庄股。

不轻易去碰庄股，不是说就不能买庄股，而是说散户选择股票时不是以有庄无庄而论，而是要看其成长性怎样，业绩如何。纵使跟庄，也要了解庄家的特点，熟悉庄家的手法，掌握跟庄的技巧，识破庄家的陷阱，不为庄家的造市舆论所动心，不被庄家的欺骗手法所迷惑，从而选中强庄股，跟准庄家做庄的节奏，这样既保证投资收益的丰厚性，又保证资金的安全性。

技术谋判 跟庄有道

一、钉牢庄家长阴打桩

万丈高楼平地起，做事要想后劲足，需先打下扎实的基础，建筑师盖楼时并非从平地建起，而是先挖下深深的坑，然后用大批的钢筋、水泥、石块打下结实的地基，在此基础上再往高空拓展。股价要想站得高、站得稳，亦需有坚实的地基，此时，

股价的建造师——庄家通常用长长的阴线来打桩。这种K线形态往往表现为一根高开低走的长阴线，有时甚至是以涨停开盘，以跌停收盘，将上日的阳线完全覆盖，成交同时放出大量，日K线图上出现吓人的放量下跌的不良态势，若股价处于低位，多为庄家吸筹，该股中线向好；若股价处于相对高位，只要股价第二天迅速企稳，则为庄家洗盘的一种形式，庄家此举的意图在于以下几点。

1.在股价处于低位时，庄家为了达到吸筹目的，故意将开盘价大幅拉高，吸引市场抛售。因该股长期在低位徘徊，持有者见稍有获利便纷纷抛售，庄家再在低位将卖盘接走。

2.在庄家拉升过程中，由于跟风盘增多，获利盘抛压增大，为了减轻上行阻力，庄家往往会采取高开低走、放量下跌的形式迅速洗盘，让股价继续上行的基础更加扎实。有时，股价处于相对高位，散户不知将要筑头还是中途洗盘，此时可先观察第二天股价的走势再作判断，比如短期(3天内)股价迅速止跌回升，说明此为庄家洗盘，后市将再续升势，此时宜及时跟进，若被洗出的最好及时补仓。如图6-1所示。



图6-2 试盘型上影线

2.震仓型上影线

这种上影线经常发生在一些刚刚启动不久的个股身上，有些主力为了洗盘、震仓，往往用上影线吓出不坚定持仓者，吓退欲跟庄者。如图6-3所示。

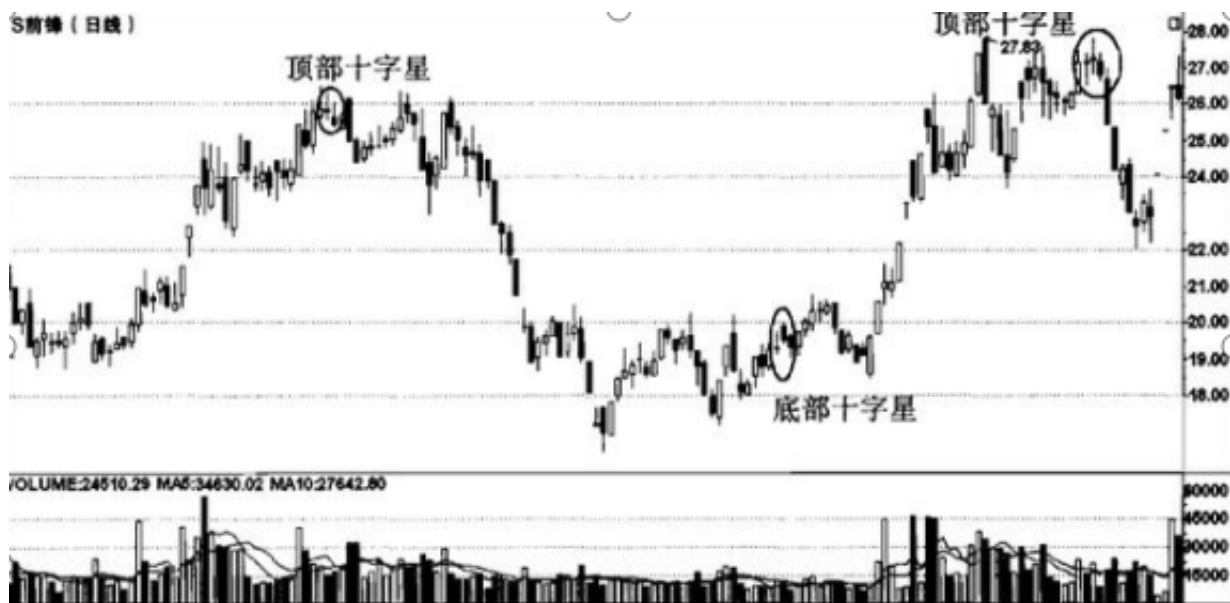


图6-4 十字星

十字星分为以下两种

(1)底部十字星——曙光就在眼前

底部十字星是指股价在下跌过程中出现十字K线，表明空方力量接近衰竭，多方力量正逐渐增强，短期内有望回跌，此时是短线的买入点。如果在十字星出现之后连拉阳线，并且成交量也在逐渐放大，这表明庄家正在逢低大举介入，此时眼进，风险不大。

(2)顶部十字星——庄家撤退的信号

股价大涨之后在顶部出现十字星，是见顶的信号，说明此时多方和空方力量已经筋疲力尽，无力再战，取得暂时平衡，一旦多方无力支撑，股价将深幅下挫。此时，散户应当果断斩仓。因为庄家不可能立刻在此高位撤出来，故可能会在此价位上来回振荡，但最终会在振荡中出货，导致股票步入空头行情。

2.锤子线上觅庄影

锤子线是由单一的蜡烛线组成的，有较长的下影线，实体部分相对较小，并主要集中在当日交易价格区间的顶端。锤子线是蜻蜓十字线的特殊变形，与探水竿线形态相似。与锤子线分为以下两种。

(1)底部锤子线——庄家测试散户反应

如果股价在底部区域停留了相当长的时间，此时出现锤子线则明显是庄家的试盘行为。股价底部冲高受阻是庄家拉高以测试市场反应。如果此时买盘较多，则庄家可

能认为散户对这一价位比较认同。在这种情况下，交易者不愿再继续持有看跌的头寸。如果形成了白色实体的锤子线，那么市场对买方更有利。利用第二天是否有更高的开盘价和更高的收盘价可以验证市场下跌趋势的改变。

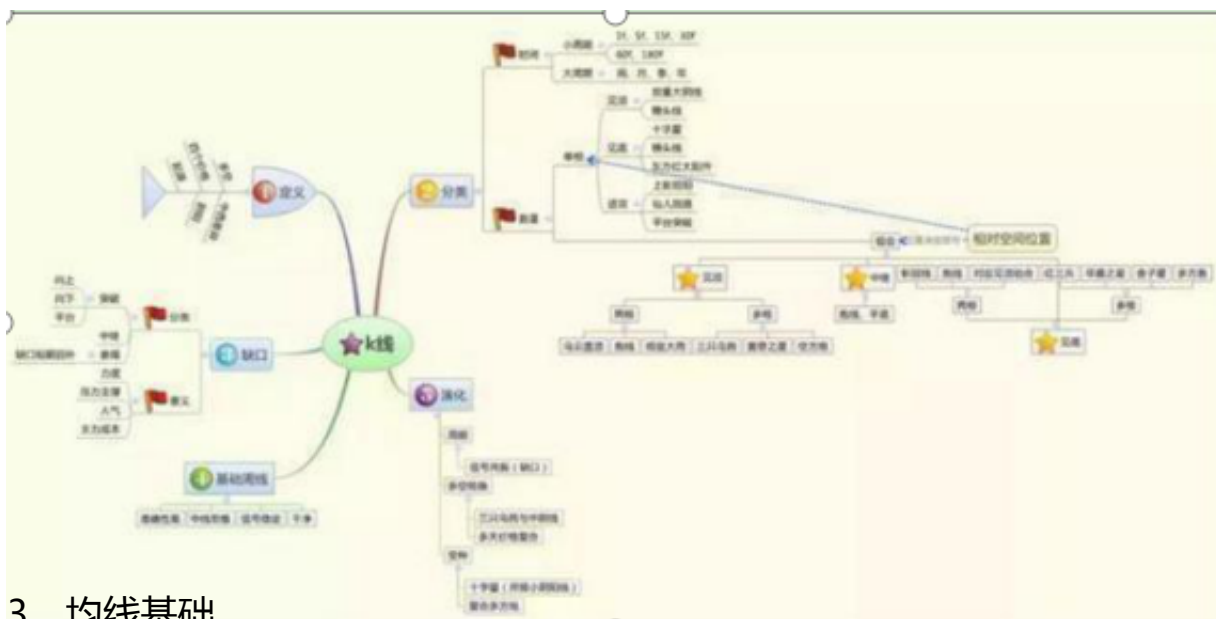
(2)顶部锤子线——小心庄家出逃

股价在连续上扬后，进入历史高价区。此时出现锤子线，则有回落含义，但是否见顶还应结合成交量与大盘走势来分析。如果成交量明显放出，则暗示庄家在顶部大局出逃，此为卖出信号，庄家由多翻空大举撤退。若此时成交量并未放出散户，在锤子线出现后可继续观察；随后一段时间内，若股价在锤子线的上影线部分波动，则表明庄家依然有意推高，此时仍可持股，一旦放量应果断卖出。

炒股多年只靠9张思维导图，值得读10遍

由于版面有限，图片较小，大家可以关注公众号越声财富(YSLC168888)，然后可查看大图!

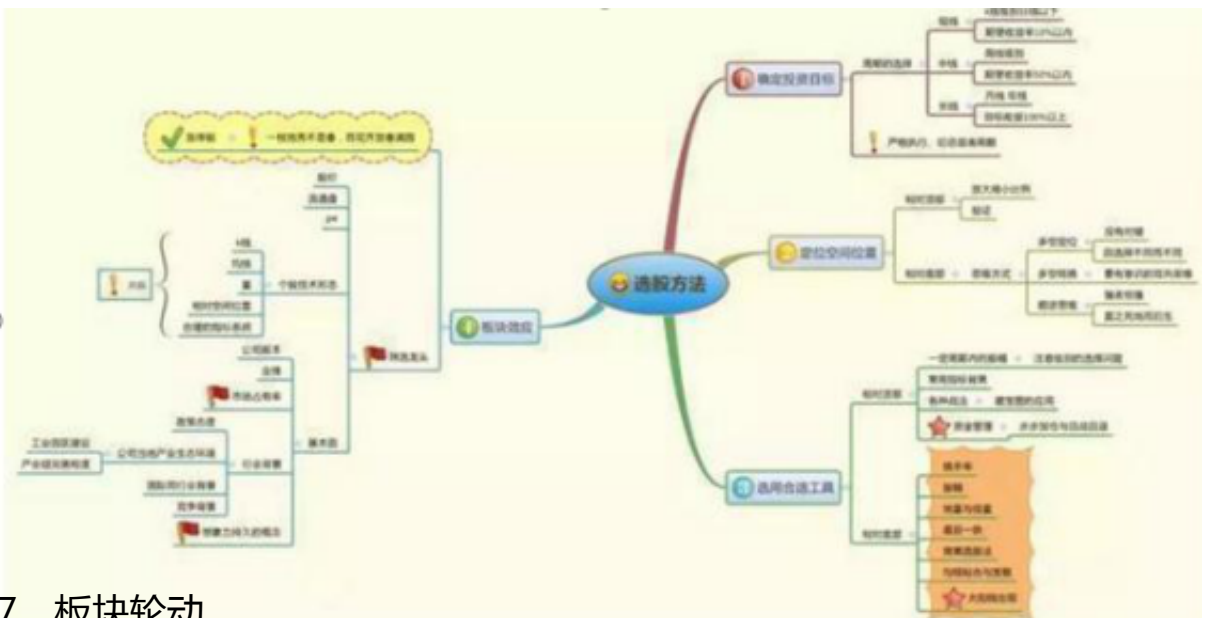
1、思维导图总纲



3、均线基础



5、指标



7、板块轮动



9、股市各色骗局