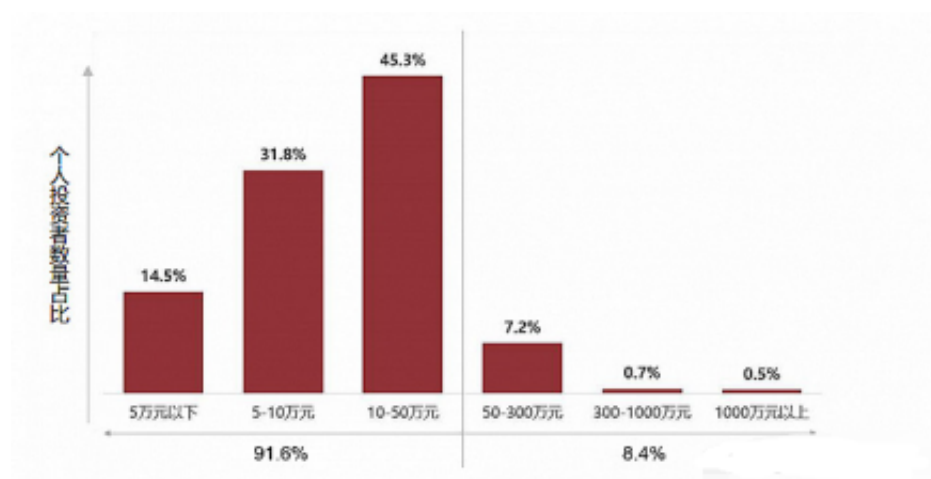


近期，中国基金业协会发布一份重磅报告——《全国公募基金市场投资者状况调查报告（2020年度）》。

哞哞跟各位小伙伴聊一下这份报告的内容，看看最新版的“基民画像”都有哪些有趣的数据。



超过300万的个人投资者占5.0%；在100万到300万之间的占9.3%，在50到100万之间的占17.4%，以上金融资产超过50万元的个人投资者总计占比31.7%。

所以啊，在真实世界里虽然高净值人群不算少，但我等芸芸众生之间普通人还是多数。

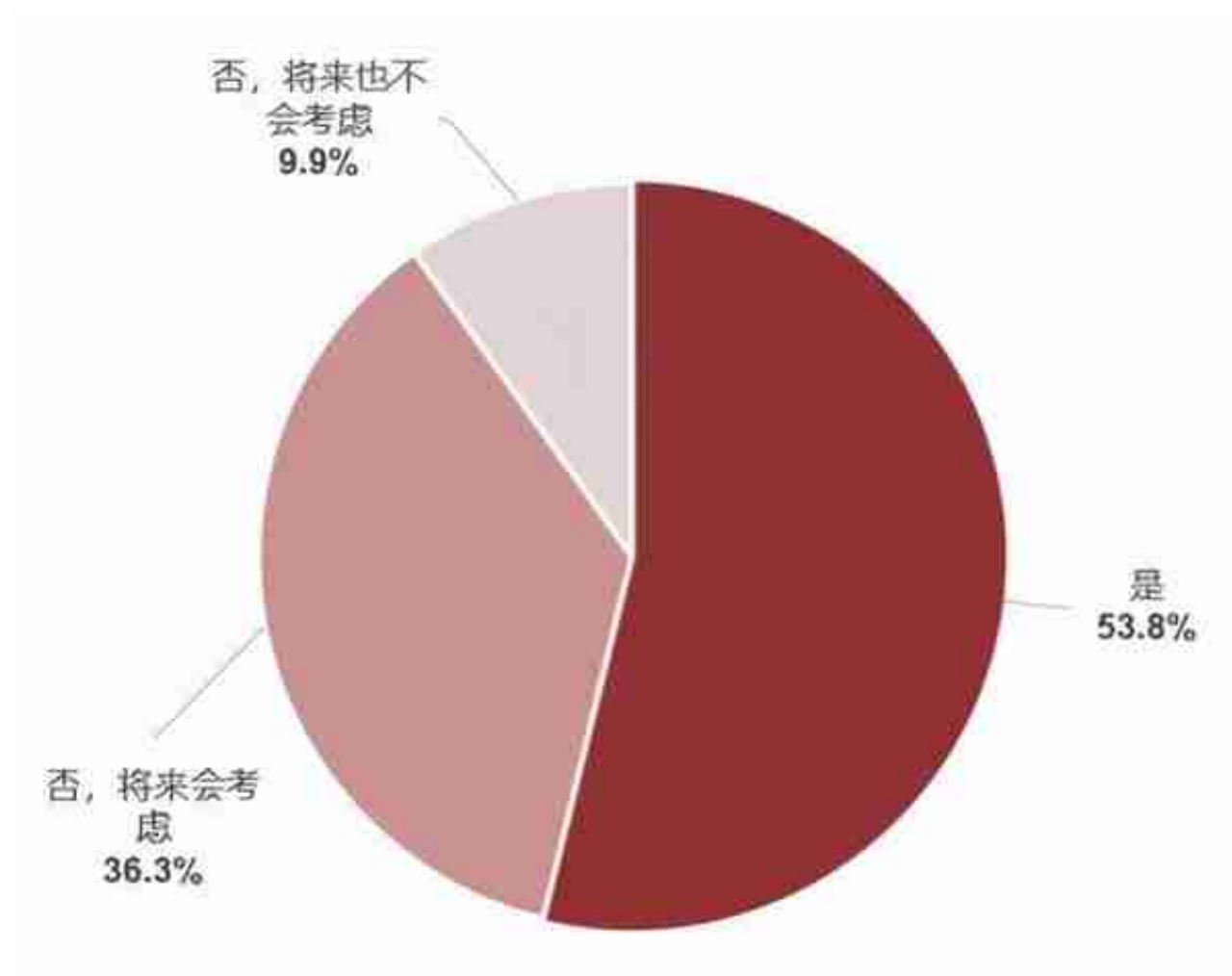
更多基民选择长投？

我们经常会看到很多数据分析以及报道，基民们不赚钱的原因之一就是“拿不住”

而根据中国证券投资基金业协会这次的统计，持有更长时间的基民比例在缓慢上升

调查数据显示，56

%的基民持有单只公募基金平均时间在一年以上。其中，与去年相比，持有5年以上的投资者比例有所提升，从2019年的7.7%提升到2020年的9.6%。



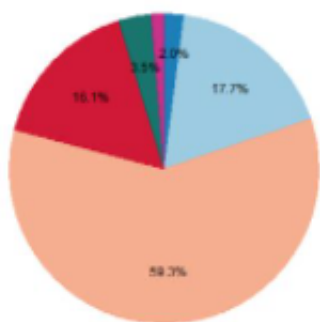
### 买基金的目的？

从基金业协会的这次调研结果来看，基金被用于教育储备和养老储备这两个场景是非常普遍的。

同时想着要用于教育储备和养老储备的比例达到44.8%，只想着要用于养老储备的比例为21.9%，仅用于教育储备的为7.5%，合计比例达到74%。

现在购买基金的预期年收益率

- 0-5%
- 5-10%
- 10-30%
- 30-50%
- 50%-100%
- 100%以上



中长期投资的目标是20%以上的年化收益.....这个目标完成的难度有点大！

至于亏损焦虑，基金业协会的调查显示

34.1%个人投资者在亏损10-30%时会开始焦虑，35.1%在亏损30-50%时会开始焦虑。